



Bezug: O10/34 khaki



-  Raster
-  Komforts
-  Sitzhöhe
-  Sitzhöhen
-  Rückenhöhen
-  Seitenteile
-  Kontrastnaht
-  Kopfstütze



maXxim

12502

Ob groß, ob klein, **maXxim** 12502 passt überall hinein! Dieses Modell ist maßgeschneidert für alle persönlichen Bedürfnisse, denn moderner Anspruch lässt sich planen. Neben dem riesigen Typenumfang wählen Sie aus verschiedenen Sitzkomforts, -höhen, Rückenhöhen, Seitenteilen, Füßen und noch mehr Optionen.

SESSEL



M60
Sessel



MH60
Sessel Rücken hoch

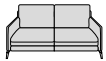
82/92/81/44

Metallkufe = MK2
(Mehrpreis)

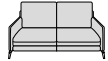
82/92/86/44

Metallkufe = MK2
(Mehrpreis)

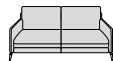
SOFAS



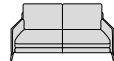
N60
Sofa



NH60
Sofa Rücken hoch



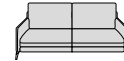
N70
Sofa



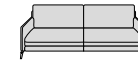
NH70
Sofa Rücken hoch



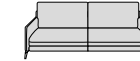
N80
Sofa groß



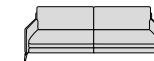
NH80
Sofa groß Rücken hoch



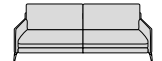
N90
Sofa groß



NH90
Sofa groß Rücken hoch



N100
Sofa groß



NH100
Sofa groß Rücken hoch

142/92/81/44

Metallkufe = MK2
(Mehrpreis)

142/92/86/44

Metallkufe = MK2
(Mehrpreis)

162/92/81/44

Metallkufe = MK2
(Mehrpreis)

162/92/86/44

Metallkufe = MK2
(Mehrpreis)

182/92/81/44

Metallkufe = MK2
(Mehrpreis)

182/92/86/44

Metallkufe = MK2
(Mehrpreis)

202/92/81/44

Metallkufe = MK2
(Mehrpreis)

202/92/86/44

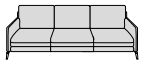
Metallkufe = MK2
(Mehrpreis)

222/92/81/44

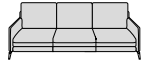
Metallkufe = MK2
(Mehrpreis)

222/92/86/44

Metallkufe = MK2
(Mehrpreis)



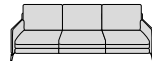
P60
Sofa groß 3-sitzig



PH60
Sofa groß 3-sitzig Rücken hoch



P70
Sofa groß 3-sitzig



PH70
Sofa groß 3-sitzig Rücken hoch

202/92/81/44

Metallkufe = MK2
(Mehrpreis)

202/92/86/44

Metallkufe = MK2
(Mehrpreis)

232/92/81/44

Metallkufe = MK2
(Mehrpreis)

232/92/86/44

Metallkufe = MK2
(Mehrpreis)

ECKELEMENTE



ET
Eckteil



ETH
Eckteil Rücken hoch

107/107/81/44

Metallkufe = MK2
(Mehrpreis)

107/107/86/44

Metallkufe = MK2
(Mehrpreis)



W.SCHILLIG

ELEMENTE OHNE SEITENTEIL



M70K
Element ohne Seitenteil

70/92/81/44



MH70K
Element ohne Seitenteil Rücken hoch

70/92/86/44



M80K
Element ohne Seitenteil

80/92/81/44



MH80K
Element ohne Seitenteil Rücken hoch

80/92/86/44



M90K
Element ohne Seitenteil

90/92/81/44



MH90K
Element ohne Seitenteil Rücken hoch

90/92/86/44



M100K
Element ohne Seitenteil

100/92/81/44




MH10K
Element ohne Seitenteil Rücken hoch

100/92/86/44



N60K
Sofa ohne Seitenteil

120/92/81/44



NH60K
Sofa ohne Seitenteil Rücken hoch

120/92/86/44



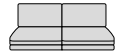
N70K
Sofa ohne Seitenteil

140/92/81/44



NH70K
Sofa ohne Seitenteil Rücken hoch

140/92/86/44



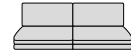
N80K
Sofa groß ohne Seitenteil

160/92/81/44



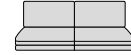
NH80K
Sofa groß ohne Seitenteil Rücken hoch

160/92/86/44



N90K
Sofa groß ohne Seitenteil

180/92/81/44




NH90K
Sofa groß ohne Seitenteil Rücken hoch

180/92/86/44



N100K
Sofa groß ohne Seitenteil

200/92/81/44



NH10K
Sofa groß ohne Seitenteil Rücken hoch

200/92/86/44

ELEMENTE MIT SEITENTEIL RECHTS

**M70R**
Element mit Seitenteil**MH70R**
Element mit Seitenteil
Rücken hoch**M80R**
Element mit Seitenteil**MH80R**
Element mit Seitenteil
Rücken hoch**M90R**
Element mit Seitenteil**MH90R**
Element mit Seitenteil
Rücken hoch**M100R**
Element mit Seitenteil**MH10R**
Element mit Seitenteil
Rücken hoch**N60R**
Sofa mit Seitenteil**NH60R**
Sofa mit Seitenteil
Rücken hoch

81/92/81/44

Metallkufe = MK1
(Mehrpreis)

81/92/86/44

Metallkufe = MK1
(Mehrpreis)

91/92/81/44

Metallkufe = MK1
(Mehrpreis)

91/92/86/44

Metallkufe = MK1
(Mehrpreis)

101/92/81/44

Metallkufe = MK1
(Mehrpreis)

101/92/86/44

Metallkufe = MK1
(Mehrpreis)

111/92/81/44

Metallkufe = MK1
(Mehrpreis)

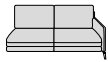
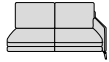
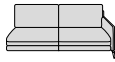
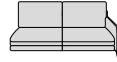
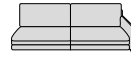

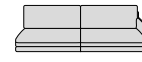
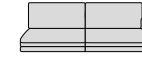
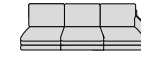
111/92/86/44

Metallkufe = MK1
(Mehrpreis)

131/92/81/44

Metallkufe = MK1
(Mehrpreis)

131/92/86/44

Metallkufe = MK1
(Mehrpreis)**N70R**
Sofa mit Seitenteil**NH70R**
Sofa mit Seitenteil
Rücken hoch**N80R**
Sofa groß mit Seiten-
tenteil**NH80R**
Sofa groß mit Seiten-
teil Rücken hoch**N90R**
Sofa groß mit Sei-
tenteil**NH90R**
Sofa groß mit Seiten-
teil Rücken hoch**N100R**
Sofa groß mit Sei-
tenteil**NH10R**
Sofa groß mit Seiten-
teil Rücken hoch**P60R**
Sofa groß mit Seiten-
teil 3-sitzig**PH60R**
Sofa groß mit Seiten-
teil 3-sitzig Rücken
hoch

151/92/81/44

Metallkufe = MK1
(Mehrpreis)

151/92/86/44

Metallkufe = MK1
(Mehrpreis)

171/92/81/44

Metallkufe = MK1
(Mehrpreis)

171/92/86/44

Metallkufe = MK1
(Mehrpreis)

191/92/81/44

Metallkufe = MK1
(Mehrpreis)

191/92/86/44

Metallkufe = MK1
(Mehrpreis)

211/92/81/44

Metallkufe = MK1
(Mehrpreis)

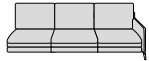
211/92/86/44

Metallkufe = MK1
(Mehrpreis)

191/92/81/44

Metallkufe = MK1
(Mehrpreis)

191/92/86/44

Metallkufe = MK1
(Mehrpreis)**P70R**
Sofa groß mit Seiten-
teil 3-sitzig**PH70R**
Sofa groß mit Seiten-
teil 3-sitzig Rücken
hoch

221/92/81/44

Metallkufe = MK1
(Mehrpreis)

221/92/86/44

Metallkufe = MK1
(Mehrpreis)

ELEMENTE MIT SEITENTEIL LINKS



M70L
Element mit Seitenteil



MH70L
Element mit Seitenteil
Rücken hoch



M80L
Element mit Seitenteil



MH80L
Element mit Seitenteil
Rücken hoch



M90L
Element mit Seitenteil



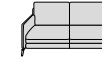
MH90L
Element mit Seitenteil
Rücken hoch



M100L
Element mit Seitenteil



MH10L
Element mit Seitenteil
Rücken hoch



N60L
Sofa mit Seitenteil



NH60L
Sofa mit Seitenteil
Rücken hoch

81/92/81/44

Metallkufe = MK1
(Mehrpreis)

81/92/86/44

Metallkufe = MK1
(Mehrpreis)

91/92/81/44

Metallkufe = MK1
(Mehrpreis)

91/92/86/44

Metallkufe = MK1
(Mehrpreis)

101/92/81/44

Metallkufe = MK1
(Mehrpreis)

101/92/86/44

Metallkufe = MK1
(Mehrpreis)

111/92/81/44

Metallkufe = MK1
(Mehrpreis)

111/92/86/44

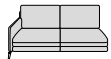
Metallkufe = MK1
(Mehrpreis)

131/92/81/44

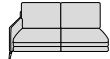
Metallkufe = MK1
(Mehrpreis)

131/92/86/44

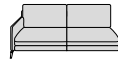
Metallkufe = MK1
(Mehrpreis)



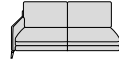
N70L
Sofa mit Seitenteil



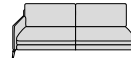
NH70L
Sofa mit Seitenteil
Rücken hoch




N80L
Sofa groß mit Seiten-
teil



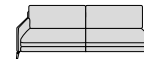
NH80L
Sofa groß mit Seiten-
teil Rücken hoch



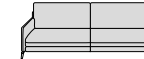
N90L
Sofa groß mit Sei-
tenteil



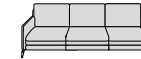
NH90L
Sofa groß mit Seiten-
teil Rücken hoch



N100L
Sofa groß mit Sei-
tenteil



NH10L
Sofa groß mit Seiten-
teil Rücken hoch



P60L
Sofa groß mit Seiten-
teil 3-sitzig



PH60L
Sofa groß mit Seiten-
teil 3-sitzig Rücken
hoch

151/92/81/44

Metallkufe = MK1
(Mehrpreis)

151/92/86/44

Metallkufe = MK1
(Mehrpreis)

171/92/81/44

Metallkufe = MK1
(Mehrpreis)

171/92/86/44

Metallkufe = MK1
(Mehrpreis)

191/92/81/44

Metallkufe = MK1
(Mehrpreis)

191/92/86/44

Metallkufe = MK1
(Mehrpreis)

211/92/81/44

Metallkufe = MK1
(Mehrpreis)

211/92/86/44

Metallkufe = MK1
(Mehrpreis)

191/92/81/44

Metallkufe = MK1
(Mehrpreis)

191/92/86/44

Metallkufe = MK1
(Mehrpreis)



P70L
Sofa groß mit Seiten-
teil 3-sitzig



PH70L
Sofa groß mit Seiten-
teil 3-sitzig Rücken
hoch

221/92/81/44

Metallkufe = MK1
(Mehrpreis)

221/92/86/44

Metallkufe = MK1
(Mehrpreis)

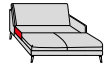
ABSCHLUSSELEMENTE RECHTS



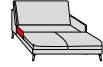
K80R
Longchair



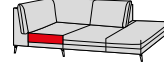
KH80R
Longchair Rücken hoch



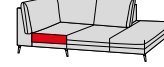
K100R
Longchair groß



KH10R
Longchair groß Rücken hoch



EG70R
Ecksofa mit Hocker



EC70R
Ecksofa mit Hocker Rücken hoch

91/170/81/44

Metallkufe = MK2
(Mehrpreis)

91/170/86/44

Metallkufe = MK2
(Mehrpreis)

111/170/81/44

Metallkufe = MK2
(Mehrpreis)

111/170/86/44

Metallkufe = MK2
(Mehrpreis)

92/211/81/44

Metallkufe = MK2
(Mehrpreis)

92/211/86/44

Metallkufe = MK2
(Mehrpreis)

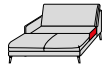
ABSCHLUSSELEMENTE LINKS



K80L
Longchair



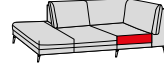
KH80L
Longchair Rücken hoch



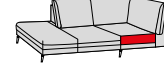
K100L
Longchair groß



KH10L
Longchair groß Rücken hoch



EG70L
Ecksofa mit Hocker



EC70L
Ecksofa mit Hocker Rücken hoch

91/170/81/44

Metallkufe = MK2
(Mehrpreis)

91/170/86/44

Metallkufe = MK2
(Mehrpreis)

111/170/81/44

Metallkufe = MK2
(Mehrpreis)

111/170/86/44

Metallkufe = MK2
(Mehrpreis)

92/211/81/44

Metallkufe = MK2
(Mehrpreis)

92/211/86/44

Metallkufe = MK2
(Mehrpreis)

HOCKER & ZUBEHÖR



U60K
Kopfstütze für Raster
60 cm Rücken niedrig

50/14/23/44



U70K
Kopfstütze für Raster
70 cm Rücken niedrig

60/14/23/44



U80K
Kopfstütze für Raster
80 cm Rücken niedrig

70/14/23/44



U90K
Kopfstütze für Raster
90 cm Rücken niedrig

80/14/23/44



U100K
Kopfstütze für
Raster 100 cm Rücken
niedrig

90/14/23/44



UH60K
Kopfstütze für Raster
60 cm Rücken hoch

50/14/23/44



UH70K
Kopfstütze für Raster
70 cm Rücken hoch

60/14/23/44



UH80K
Kopfstütze für Raster
80 cm Rücken hoch

70/14/23/44



UH90K
Kopfstütze für Raster
90 cm Rücken hoch

80/14/23/44



UH10K
Kopfstütze für Raster
100 cm Rücken hoch

90/14/23/44



U92
Kopfstütze global
in allen Rückenauus-
führungen niedrig
einsteckbar
60/14/23/0



U92H
Kopfstütze global
in allen Rückenauus-
führungen hoch
einsteckbar
60/14/23/0



G70
Hocker

70/60/44/44

Metallkufe = MK2
(Mehrpreis)



G140
Hocker übergroß

140/60/44/44

Metallkufe = MK2
(Mehrpreis)

Z
Sockelfuß

SEITENTEILAUFSFÜHRUNGEN



SAR re
SAL li
Seitenteilform A
ohne Aufpreis bo-
denfrei

OHNE AUFMASS
11/88/58/0



SBR re
SBL li
Seitenteilform B
ohne Aufpreis bo-
dennah

OHNE AUFMASS
11/88/58/0



SCR re
SCL li
Seitenteilform C
ohne Aufpreis bo-
denfrei

AUFMASS 3 cm
14/84/58/0



SDR re
SDL li
Seitenteilform D
ohne Aufpreis bo-
dennah

AUFMASS 3 cm
14/84/58/0



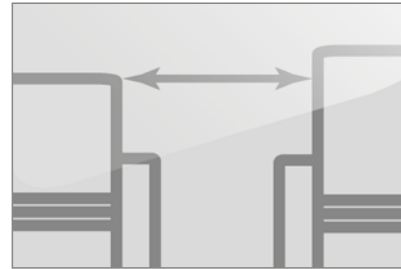

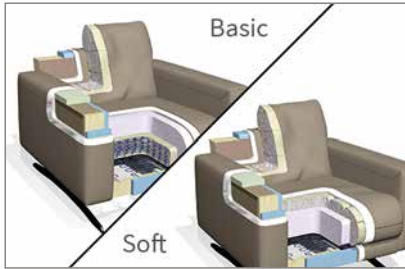
SER re
SEL li
Seitenteilform E
ohne Aufpreis bo-
denfrei

AUFMASS 11 cm
21/84/56/0



SFR re
SFL li
Seitenteilform F
ohne Aufpreis bo-
dennah

AUFMASS 11 cm
21/84/56/0



2 Sitzkomforts/2 Rückenhöhen

Basic oder Soft. Wählen Sie außerdem aus zwei Rückenhöhen. Siehe Typenplan.

Verschiedene Seitenteile

Das Modell ist in verschiedenen Seitenteilausführungen lieferbar. Siehe Bestellhinweise.

Rückenhöhen - Hochlehner

Das Modell ist in normaler Ausführung sowie als Hochlehner (Artikel mit dem Zusatz „H“ und „C“) erhältlich.

Flexible Steckkopfstützen

Die Kopfstützen mit Gelenk können individuell zwischen Korpusrücken und Rückenkissen eingeschoben werden.

Edle Kufe

Eine schöne Metallkufe in schwarz pulverbeschichtet (Art.-Nr. MK1...) kann gegen Mehrpreis bestellt werden.

BESTELLHINWEISE

Polsteraufbau Sitz:

Comfort Basic steht für komfortables Sitzen und Comfort Soft für modernes, trendiges Sitzen im Softlook. Bitte bei Bestellung angeben.

2 Rückenhöhen:

Die Rückenhöhen sind innerhalb einer Eckzusammenstellung nicht kombinierbar.

Rückenspannteile:

Alle Teile sind im Rücken echt bezogen.

Stellskizze:

Aufgrund der Variationsmöglichkeiten senden Sie bitte eine Stellskizze ein. Die Anstellseiten wurden im Typenplan bei einigen Elementen rot markiert.

Seitenwangen:

Gegen Aufpreis sind die Seitenwangen im Original-Bezug statt Spannstoff lieferbar.

Nahtbild:

Zier-, Kapp- oder Doppelnähte können in der Stoff- und Lederausführung unterschiedlich ausfallen. Herstellungsbedingt können Nähte im Stoffbezug entfallen oder durch einfache Nähte ersetzt werden.

Kontrastfaden:

Dieses Modell ist in Leder und einigen Stofffarben ohne Aufpreis mit farblich abgesetztem Kontrastfaden lieferbar. Die festgelegten Farben finden Sie in unserem Stoff-/Lederwagen. Bitte geben Sie die Nr. an, da sonst Ton in Ton geliefert wird.

Alle angegebenen Maße sind ca.-Maße in cm in Breite/Tiefe/Höhe/Sitzhöhe. Änderungen vorbehalten. Die Maße beziehen sich auf die Fußhöhe ca. 17 cm. Die Maße

beziehen sich auf die Seitenteilausführung SA. Die Maße bezüglich Sitztiefe und Gesamthöhe können aufgrund der mit Reißverschluss befestigten Rückenkissen variieren.

Sitztiefe: ca. **54 cm**

Seitenteilausführungen:

bodenfrei, mit Fuß

SA - spitz, schmal, ca. **11 cm** breit

SC - Armlehne kubisch, mit Sattelboden oben, ca. **14 cm** breit (Aufmaß pro Seitent. + ca. **3 cm**)

SE - Armlehne breit, mit Kellerfalte, ca. **21 cm** breit (Aufmaß pro Seitent. + ca. **10 cm**)

bodeneben, mit Kunststoffgleiter

SB - spitz, schmal, ca. **11 cm** breit

SD - Armlehne kubisch, mit Sattelboden oben, ca. **14 cm** breit (Aufmaß pro Seitent. + ca. **3 cm**)

SF - Armlehne breit, mit Kellerfalte, ca. **21 cm** breit (Aufmaß pro Seitent. + ca. **10 cm**)

Modellbedingte Eigenschaft:

Die Polsterung ist bewusst leger verarbeitet, um ein bestimmtes optisches Erscheinungsbild zu erzeugen. Eine Wellenbildung ist kein Qualitätsmangel, sondern eine modellbedingte Eigenschaft, die optimalen Sitzkomfort gewährleistet.

Hinweis zum Polsteraufbau:

In Sitz und Rücken wurden Inlettkissen verarbeitet. Das kann zur Abzeichnung einzelner Kammern führen und ist eine warentypische Eigenschaft.

Sockelfuß Z:

Wenn Elemente und Sofas ohne oder mit 1 Seitenteil direkt an Elemente oder Sofas ohne

oder mit 1 Seitenteil angestellt werden, ist ein Sockelfuß Z nötig, welcher bestellt werden muss.

Digitale Stoff-/Leder- und Farbmuster:

Das optische Erscheinungsbild der Bezüge und Farbmuster kann variieren, Muster in Anlehnung - Farb- und Strukturabweichungen möglich.

Hinweis zur Sitzhöhe:

Die endgültige Sitzhöhe wird bei diesem Modell aufgrund des Polsteraufbaus erst mit der Zeit durch Einsitzen erreicht.

FÜSSE

ca. 17 cm/
Sitzhöhe ca.
44 cm



Metallfuß **verschie-**
dene Metallfarben

F L6



Metallfuß, **versch.**
Metallfarben

F S1



Metallkufe schwarz,
Aufpreis

F T9



Kunststoffgleiter

F 00

ca. 19 cm/
Sitzhöhe ca.
46 cm

Metallfuß **verschie-**
dene Metallfarben

F P5

Metallfuß, **versch.**
Metallfarben

F V8

Metallkufe schwarz,
Aufpreis

F 08

Kunststoffgleiter

F 85

Fuß- und Sitzhöhen:

Das Modell ist aufgrund der beiden verfügbaren Fußhöhen in unterschiedlichen Sitz- und Gesamthöhen lieferbar. Die Fußausführung muss angegeben werden. Bei bodennahen Seitenteilen wird die Sitzhöhe über ein nach unten verlängertes Seitenteil erreicht.

Kufenausführung:

Bei den Eckteilen werden generell statt der Kufe optisch passende Füße montiert.

Kunststoffgleiter:

Die Kunststoffgleiter sind nur für bodennahe Seitenteile erhältlich.

Metallfarben:

Einige Metallfüße sind in verschiedenen Metallfarben lieferbar. Bitte geben Sie die gewünschte Farbe bei Bestellung mit an.

Pulverbeschichtung:

Die Farben silber M21, bronze M56 und schwarz M99 sind Pulverbeschichtungen. Der Fuß FL6/FP5 ist in den Farben Chrom glänzend M20, bronze M56 und schwarz M99 erhältlich.

Der Fuß FS1/FV8 ist in den Farben Chrom glänzend M20, silber M21, bronze M56 und schwarz M99 erhältlich.

Die Metallkufe FT9/F08 ist nur in der Farbe schwarz M99 erhältlich.

Füße und Fußbodenschutz:

Bei schlanken Möbelfüßen mit kleiner Gleiterfläche, kommt es zu einem erhöhten Druck auf den Boden. Wir empfehlen, Gleiter oder eine Unterlage als Schutz vor Kratzern und Druckstellen bei empfindlichen Böden anzubringen oder unterzulegen.

MÖGLICHE METALLFARBEN



Chrom glän-
zend

M20



silber

M21



bronze

M56



schwarz

M99

BESTELL-CHECKLISTE

- Zusammenstellung und Bezug
- Sitzkomfort Basic oder Soft
- Seitenteilausführung
- Fußausführung/-höhe - Sitzhöhe
- Metallkufe (Aufpreis)
- Metallfarbe für Füße
- Hocker & Zubehör
- Kontrastfaden
- Stellskizze

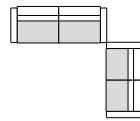
W.SCHILLIG

WOHNBEISPIELE



Bezug: Z74/21 silver, Seitenteilausführung SC

Sofazusammenstellung
N 100 - N 80



314x274



Bezug: Z74/33 green tea, Seitenteilausführung SA

Eckzusammenstellung
K 80L li - M 80R re

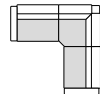


182x170



Bezug: V86/42 sheep, Seitenteilausführung SC

Eckzusammenstellung
MH 10L li - ETH - MH 10R re

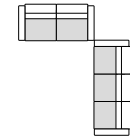


218x218



Bezug: W60/35 light moss, Seitenteilausführung SE

Sofazusammenstellung
N 80 - P 70



274x324

maXxim

12502

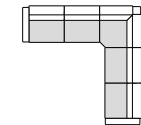


Bezug: S37/35 khaki, Seitenteilausführung SA



Bezug: Z84/21 fango, Seitenteilausführung SD

Eckzusammenstellung
N 90L li - ET - N 90R re

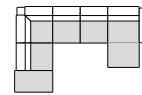


298x298



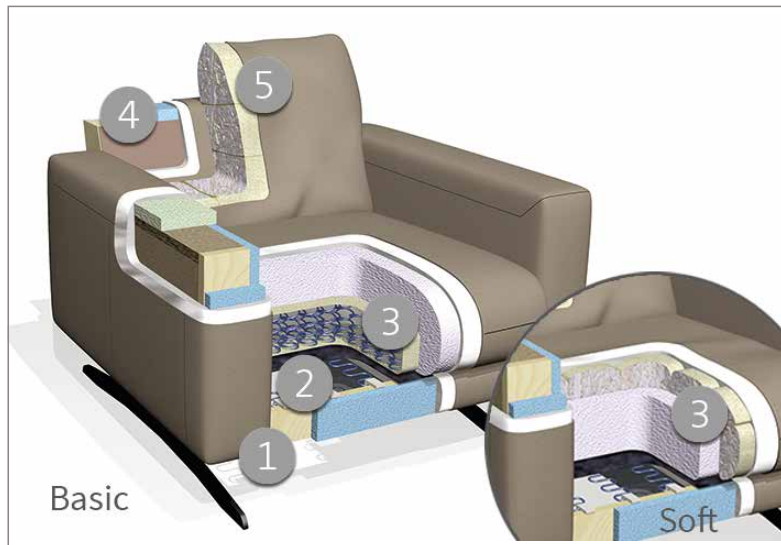
Bezug: V85/36 camouflage, Seitenteilausführung SD

Eckzusammenstellung
EC 70L li - NH 70K - KH 80R re



232x211

DER GESTELLAUFBAU DES POLSTERMÖBELS



Das Design des hier abgebildeten Querschnitts entspricht nicht dem Modell dieses Katalogblattes.

- 1. Gestell** – Buche-Holzkonstruktion
- 2. Unterfederung Sitz** mit dauerelastischen Wellenfedern
- 3. Polsteraufbau Sitz** in **ergo**-PUR-Schaum eingearbeiteter Federkern mit Diolenabdeckung (Komfort Basic) oder ergoPUR-Schaum mit hochwertigem Gemisch aus Polyesterfasern und Schaumstoffstäbchen, in Kammern gefüllt (Komfort Soft)
- 4. Unterfederung Rücken** – keine
- 5. Polsteraufbau Rücken** mit hochwertigem Gemisch aus Polyesterfasern und Schaumstoffstäbchen, in Kammern gefüllt

www.schillig.com



POLSTERMÖBEL-QUALITÄT

Polstermöbel aus Leidenschaft.

Aus dieser Leidenschaft heraus entstehen seit fast 75 Jahren hochwertige und besondere Möbelstücke und Designermöbel - Sofas, elegantes und zeitgemäßes Design mit erstklassigem Komfort verbinden. Wir stehen für handwerkliches Können, richtungsweisende Ideen, ansprechendes Design und Know-how aus Deutschland. Das Ergebnis ist ein Polstermöbel mit garantiert erstklassigem Komfort und Liebe zum Detail. Bei der Auswahl der verwendeten Materialien achten wir auf Nachhaltigkeit und Ressourcenschonung.

- Traditionell handwerkliche Wertarbeit bis ins Detail
- Hochwertige, umweltgerechte Materialien
- Sorgfältige & präzise Verarbeitung
- Kooperation mit namhaften Möbeldesignern
- Produktion nach DIN- & RAL-Güterichtlinien der Deutschen Gütegemeinschaft Möbel e.V.
- Regelmäßig geprüfte Produktqualität „Made in Germany“
- Entwicklung am oberfränkischen Standort in Ebersdorf bei Coburg
- Sorgfältig ausgewählte Stoff- und Lederbezugskollektionen in vielen Farben für breit gefächerte Ansprüche



quality
Made in Germany

W.SCHILLIG GmbH & Co. KG
Am Weinberg 20 - 22
96237 Ebersdorf bei Coburg
GERMANY
Telefon: +49 9562 37-0
Telefax: +49 9562 37-500
E-Mail: info@schillig.de

W.SCHILLIG