



Modellbeschreibung:

Gestell: Hartholz und andere Holzwerkstoffe
Sitz/Rücken: hochwertiger Polyätherschaum ummantelt mit Polstervlies auf dauerelastischen Wellenfedern
Rücken: Feststehende Reling mit hochwertigem Polyätherschaum und lose Rückenkissen mit gekammerter Fibreball-Füllung
Stoff: Alle Typen sind im Rücken echt bezogen!
Leder: Alle Typen sind im Rücken echt bezogen!
Bezugstoff/Leder: Modelltype ist nur einfarbig lieferbar



ca. Massangaben in cm

Höhe:	85 oder 87
Tiefe:	113
Relaxtiefe:	81 (132)
Sitzhöhe:	45 oder 47
Sitztiefe:	62
Armlehne:	30

Fußausführungen ca. 11cm und 13cm Höhe



Metallfuß verchromt

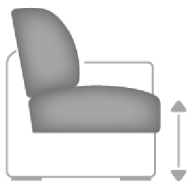


Metallfuß schwarz

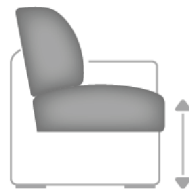


Der Metallbügel der umlaufenden Reling passt sich immer der ausgewählten Fußfarbe an.

Sitzhöhen



Sitzhöhe 45cm



Sitzhöhe 47cm

Hinweis zu den Kissen:

Die losen Rücken- oder Plaidkissen sind pro Sofatype oder Anbauelement fest zugeordnet (siehe einzelne Modelltype). Die beiliegenden losen Kissen pro Element werden in dem bestellten Hauptstoff geliefert.

Hinweis für Träger von Herzschrittmachern!

Alle zu Ihrer Bequemlichkeit beitragenden eingebauten Elektromotoren entsprechen den DIN- und VDE Vorschriften. Wir empfehlen trotzdem den Trägern von Herzschrittmachern, ihren Arzt zu befragen, um eventuellen Problemen vorzubeugen.

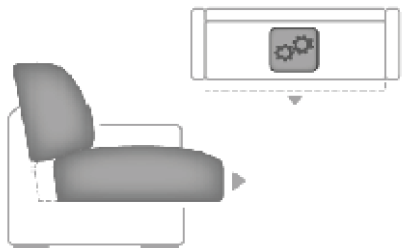
Bitte alle relevanten Daten zur Modellbeschreibung auf jeder Bestellung angeben! Beginnen Sie ihre Bestellkombinationen immer mit dem davorstehend linken Element (Bitte Stellskizze mitsenden)!

Die Nahtverarbeitung oder Notwendigkeit zusätzlicher Nähte kann im Vergleich zwischen der Stoff-/Lederausführung unterschiedlich ausfallen. Faltenbildung ist ein normaler Prozess. Diese stellt keinen Qualitätsmangel dar, sondern ist modellbedingt gewollt und eine warentypische Eigenschaft.

ca.-Massangaben in cm und Ausführungen der abgebildeten Modelle sowie deren Skizzen sind unverbindlich und können sich ändern, darum müssen wir uns Preisirrtümer, technische Veränderungen und deren Liefermöglichkeiten vorbehalten. Massgebend ist der aktuelle Stand der Kollektion.

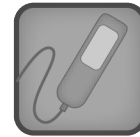
Die Liegeflächen-Maße sind in Kombination von einem Querschläfer mit AL und SE angegeben. In Verbindung mit anderen Elementen ändert sich die Liegefläche! Holz ist ein Naturprodukt und eventuelle Farbabweichungen können nicht beeinflusst werden und stellen keinen Reklamationsgrund dar.

Vorziehbank motorisch (VZMo)  - gegen Aufpreis



Der Sitz lässt sich individuell, motorisch bis zu ca. 19cm nach vorne ausziehen.

Handschalter (HS) - gegen Aufpreis



für motorische Bedienung,
nur in Sitzen mit Armlehne und in Verbindung mit
motorischen Funktionen möglich

Akku für Vorziehbank motorisch - gegen Aufpreis



für kabellose Funktion im Sitz,
nur in Verbindung mit VZMo möglich
2,2Ah Li-ion